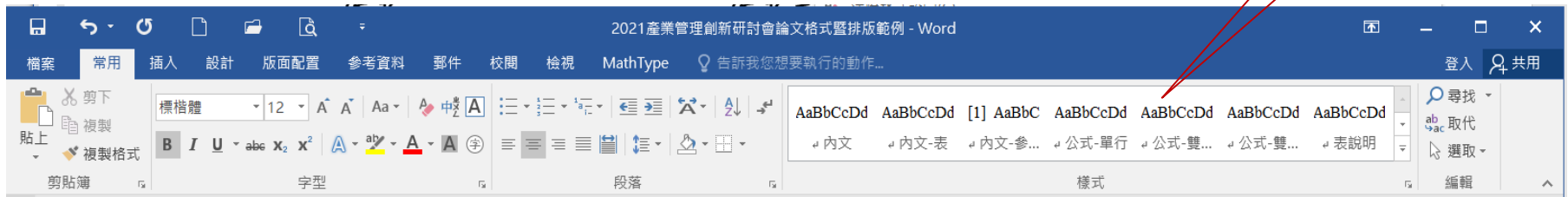

2021產業管理創新研討會 論文格式暨排版說明

論文編輯委員會

➤ 排版說明

- 本論文排版係以Word 2016版本中的「樣式」為主要排版方式
- 各主要樣式均已在論文範例中建立，請以論文範例檔案撰寫排版較為快速
- 論文撰寫中英文皆可，請選用標楷體之中文字型及Times New Roman之英文字型



「樣式 - 段落」的排版方法

- 將滑鼠遊標置於段落中的任何位置，再點選「樣式」

The screenshot shows the Microsoft Word interface with the 'Style' ribbon selected. A red circle with the number '2' highlights the 'Style' ribbon. The document content includes:

2021 產業管理創新研討會

2021 產業管理創新研討會論文格式說明

作者一 服務單位 職稱 e-mail	作者二 服務單位 職稱 e-mail*(*號為通訊作者)	作者三 服務單位 職稱 e-mail
--------------------------	------------------------------------	--------------------------

摘要 1

本文說明 2021 產業管理創新研討會的論文格式，已由本研討會評審接受的論文，煩請務必依照本格式進行編排。本研討會採**全文投稿**，中英文皆可，文責自負。**摘要不超過 300 字、文稿至多 6 頁**，一律以 **A4 紙單面直式雙欄橫式繕打**，請依本文件指定格式繕打論文。
關鍵詞：至多五個關鍵詞。

Abstract




圖 1 修平科技大學校區

第 1 頁，共 2 頁 987 個字 中文(台灣) 160%

- ▶ 論文標題為粗體字型，點數為16點，置中
作者資料及章節標題亦為粗體字型，點數為12點



2021 產業管理創新研討會論文格式說明

作者一	作者二	作者三
服務單位 職稱	服務單位 職稱	服務單位 職稱
e-mail	e-mail*(*號為通訊作者)	e-mail

摘要(Abstract)：粗體字型，點數為12點，置中

2021產業管理創新研討會論文格式暨排版範例 - Word

檔案 常用 插入 設計 版面配置 參考資料 郵件 校閱 檢視 MathType 告訴我您想要執行的動作...

標楷體 12 A A Aa 中 A

內文 內文-表 內文-參... 公式-單行 公式-雙... 公式-雙... 表說明

圖格式 圖標題 標題 1 標題 2 標題 副標題 引文

建立樣式(S) 清除格式設定(C) 套用樣式(A)...

作者一
服務單位 職稱
e-mail

作者二
服務單位
e-mail (*號為通訊作者)

e-mail

摘要

本文說明 2021 產業管理創新研討會的論文格式，已由本研討會評審接受的論文，煩請務必依照本格式進行編排。本研討會採**全文投稿**，中英文皆可，文責自負。**摘要**不超過 300 字、文稿至多 6 頁，一律以 A4 紙單面直式雙欄橫式繕打，請依本文件指定格式繕打論文。
關鍵詞：至多五個關鍵詞。




圖 1 修平科技大學校區

Abstract

This paragraph describes the major work in your paper.
Keywords: not exceeding five.

2.2 邊界設定
文章格式請以 A4 紙格式撰寫，每一頁請用兩欄格式，行距使用單行間距，上下及左右邊界留白

➤ 內文：標準字型，點數為10點，左右對齊，第一行縮排

02.paper_format_2020.docx - Word

檔案 常用 插入 設計 版面配置 參考資料 郵件 校閱 檢視 MathType 開發人員 Foxit Reader PDF 告訴我您想要執行的動作...

剪下 複製 剪貼簿 剪貼簿 複製格式 剪貼簿

標楷體 10 A A Aa 中 內文 [1] AaBbCc [AaBbCcDd AaBbCcDd AaBbCcDd AaBbCcDd AaBbCcDd]

B I U abc x₂ x² A ab A A

字型 段落 樣式 編輯

7 8 9 10 11 12 13 14 15 16 17 18 19 20 21 22 23 24 25 26

作者一
服務單位 職稱
e-mail

作者二
服務單位 職稱
e-mail (*號為通訊作者)

作者三
服務單位 職稱
e-mail

摘要

本文說明 2020 產業管理創新研討會的論文格式，已由本研討會評審接受的論文，煩請務必依照本格式進行編排。本研討會採全文投稿，中英文皆可，文責自負。摘要不超過 300 字、文稿至多 6 頁，一律以 A4 紙單面直式雙欄橫式繕打，請依本文件指定格式繕打論文。
關鍵詞：至多五個關鍵詞。

Abstract

This paragraph describes the major work in your paper.
Keywords: not exceeding five.

1. 前言

論文請依本格式撰寫，至多 6 頁於 2020 年 5 月 19 日前將論文初稿 word 電子檔採 e-mail 方式傳送




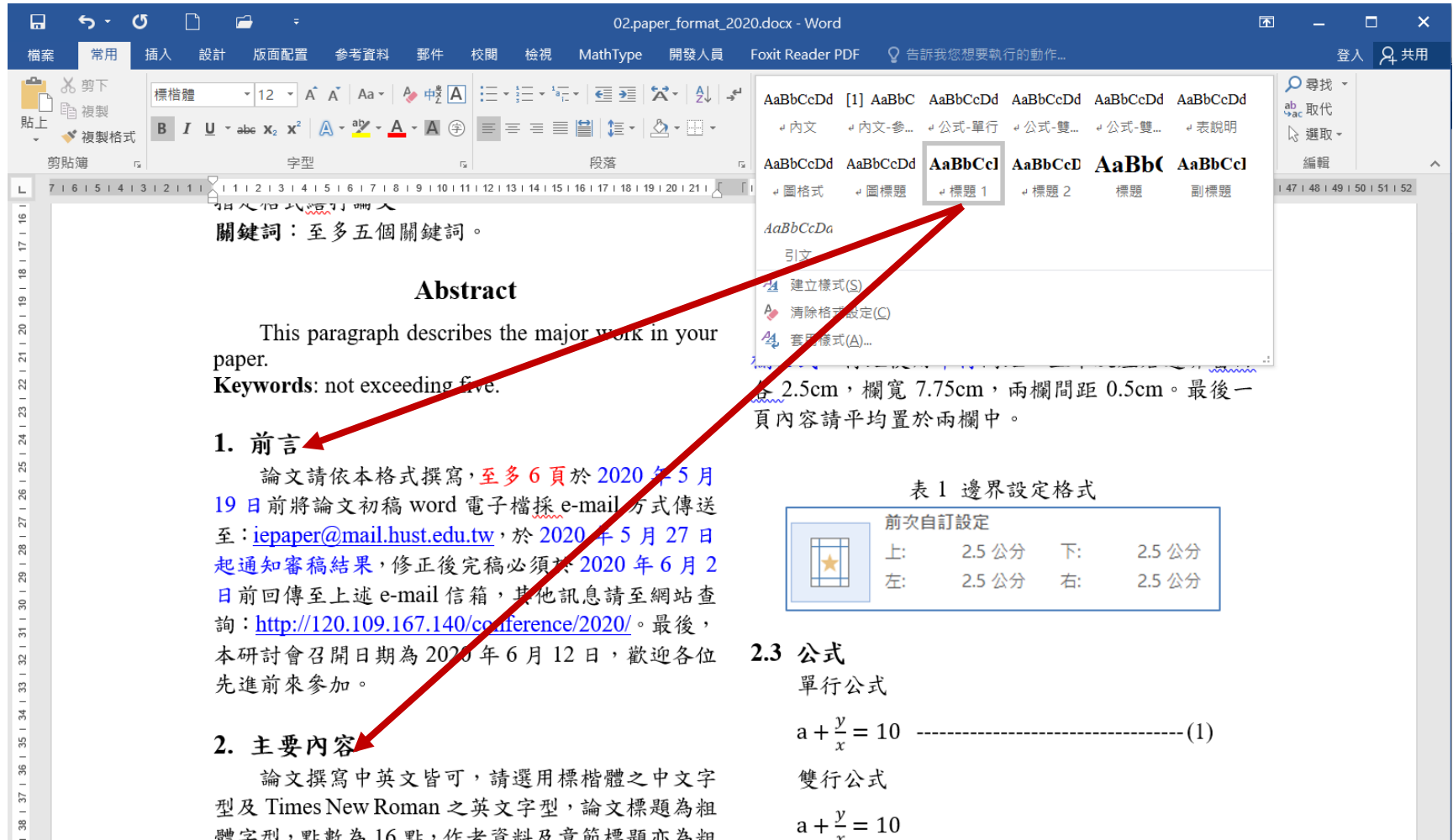
圖 1 修平科技大學校區

2.2 邊界設定

文章格式請以 A4 紙格式撰寫，每一頁請用兩欄格式，行距使用單行間距，上下及左右邊界留白各 2.5cm，欄寬 7.75cm，兩欄間距 0.5cm。最後一頁內容請平均置於兩欄中。

表 1 邊界設定格式

➤ 第一層標題：粗體字型，點數為12點，靠左



The screenshot shows a Microsoft Word document titled "02.paper_format_2020.docx". The ribbon is set to "常用" (Home). The font is "標楷體" (Standard Gothic) in size 12. The document content includes:

關鍵詞：至多五個關鍵詞。

Abstract

This paragraph describes the major work in your paper.

Keywords: not exceeding five.

1. 前言

論文請依本格式撰寫，至多 6 頁於 2020 年 5 月 19 日前將論文初稿 word 電子檔採 e-mail 方式傳送至：iepaper@mail.hust.edu.tw，於 2020 年 5 月 27 日起通知審稿結果，修正後完稿必須於 2020 年 6 月 2 日前回傳至上述 e-mail 信箱，其他訊息請至網站查詢：<http://120.109.167.140/conference/2020/>。最後，本研討會召開日期為 2020 年 6 月 12 日，歡迎各位先進前來參加。

2. 主要內容

論文撰寫中英文皆可，請選用標楷體之中文字型及 Times New Roman 之英文字型，論文標題為粗體空形，點數為 16 點，作者資料及章節標題亦為粗

表 1 邊界設定格式

前次自訂設定			
上:	2.5 公分	下:	2.5 公分
左:	2.5 公分	右:	2.5 公分

2.3 公式

單行公式

$$a + \frac{y}{x} = 10 \text{ -----(1)}$$

雙行公式

$$a + \frac{y}{x} = 10$$

➤ 第二、三、四層標題：粗體字型，點數為11點，靠左

19 日前將論文初稿 word 電子檔採 e-mail 方式傳送至：iepaper@mail.hust.edu.tw，於 2020 年 5 月 27 日起通知審稿結果，修正後完稿必須於 2020 年 6 月 2 日前回傳至上述 e-mail 信箱，其他訊息請至網站查詢：<http://120.109.167.140/conference/2020/>。最後，本研討會召開日期為 2020 年 6 月 12 日，歡迎各位先進前來參加。

2. 主要內容

論文撰寫中英文皆可，請選用標楷體之中文字型及 Times New Roman 之英文字型，論文標題為粗體字型，點數為 16 點，作者資料及章節標題亦為粗體字型，點數為 12 點，圖表說明請用粗體字型，點數為 10 點，其餘論文內容及參考文獻為標準字型，點數為 10 點。中文稿件請附摘要與關鍵詞，英文稿件除附 Abstract 與 Keywords 外，尚須中文摘要及關鍵詞。

標號請用半型阿拉伯數字，標題請靠左，並與前後保持一行的間隔，第一層標題(如 1.前言)使用粗體字型，點數 12，第二層含以下之標題(如 2.2 邊界設定) 則請使用粗體字型，點數 11。

2.1 圖表及公式

圖形、表格及公式請依先後次序標號，標號請

2.3 公式

單行公式

$$a + \frac{y}{x} = 10 \text{ ----- (1)}$$

雙行公式

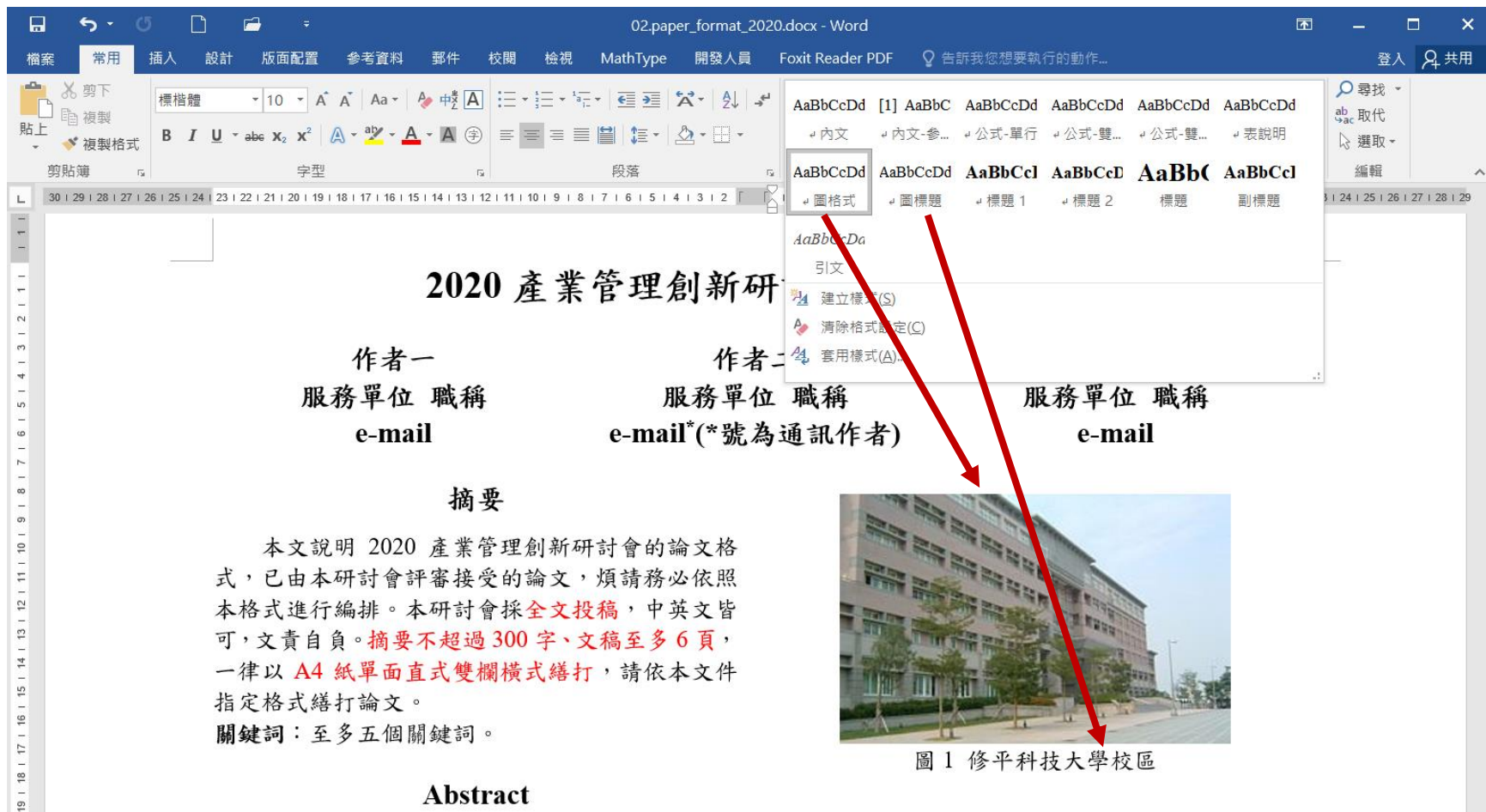
$$a + \frac{y}{x} = 10$$
$$a + \frac{y}{x} = 10 \text{ ----- (1)}$$

參考文獻

依作者姓名筆劃排序，中文在前，英文在後。

- [1] 張清波 (1999)，*設施規劃理論/實務與應用*，台中，泰勒出版社。
- [2] 陳義分、陳映君、陳麗燕、楊千芝 (2009)，”以多架構觀點建立績效評估模式”，*修平學報*，19，73-86。

➤ 圖格式、圖標圖：標準字型，點數為10點，置中



2020 產業管理創新研

作者一
服務單位 職稱
e-mail

作者二
服務單位 職稱
e-mail*(*號為通訊作者)

服務單位 職稱
e-mail

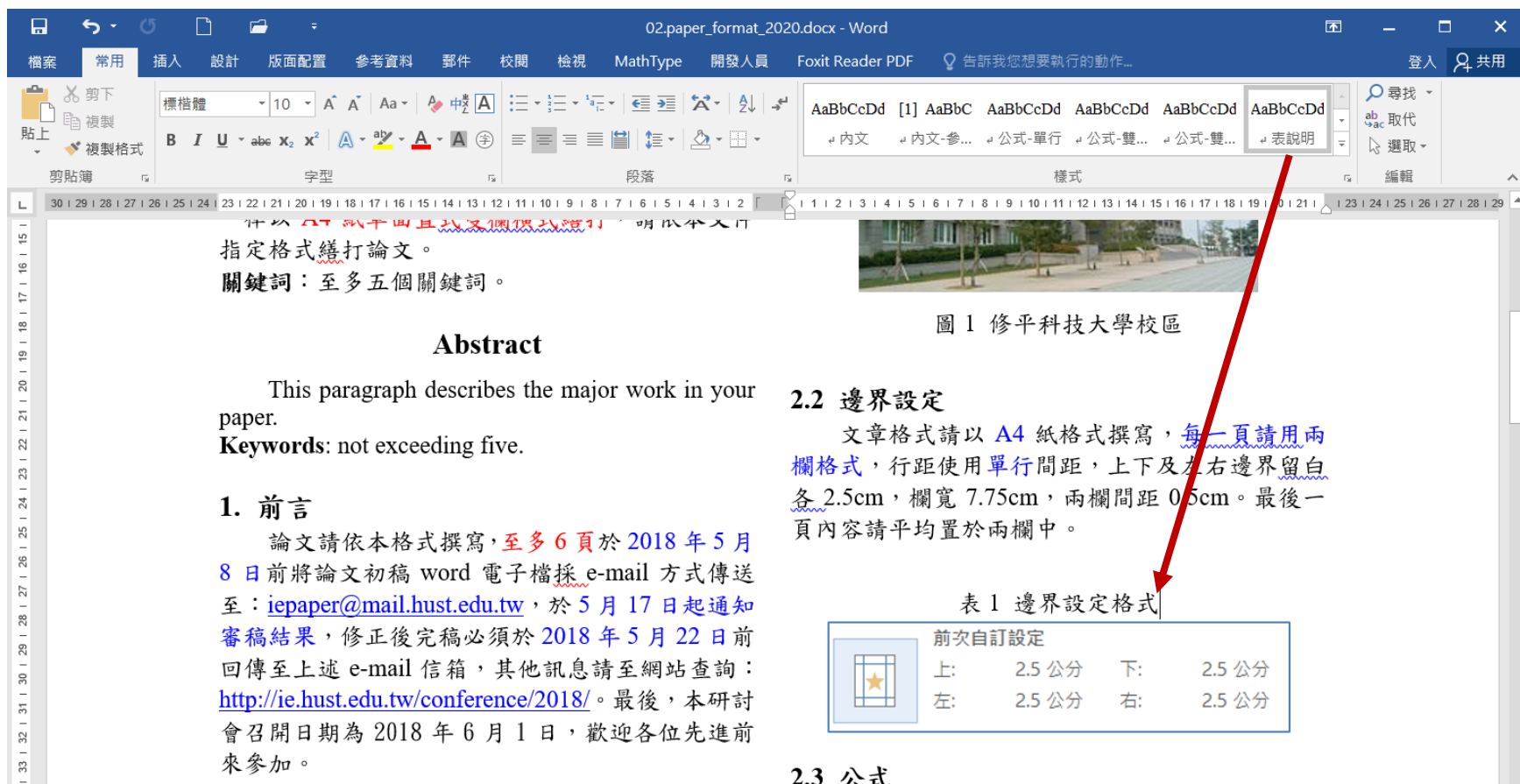
摘要

本文說明 2020 產業管理創新研討會的論文格式，已由本研討會評審接受的論文，煩請務必依照本格式進行編排。本研討會採**全文投稿**，中英文皆可，文責自負。**摘要不超過 300 字、文稿至多 6 頁**，一律以 **A4 紙單面直式雙欄橫式繕打**，請依本文件指定格式繕打論文。
關鍵詞：至多五個關鍵詞。

Abstract

圖 1 修平科技大學校區

表說明：標準字型，點數為10點，置中



指定格式繕打論文。
關鍵詞：至多五個關鍵詞。

Abstract

This paragraph describes the major work in your paper.
Keywords: not exceeding five.

1. 前言

論文請依本格式撰寫，至多6頁於2018年5月8日前將論文初稿 word 電子檔採 e-mail 方式傳送至：iepaper@mail.hust.edu.tw，於5月17日起通知審稿結果，修正後完稿必須於2018年5月22日前回傳至上述 e-mail 信箱，其他訊息請至網站查詢：<http://ie.hust.edu.tw/conference/2018/>。最後，本研討會召開日期為2018年6月1日，歡迎各位先進前來參加。

2.2 邊界設定

文章格式請以 A4 紙格式撰寫，每一頁請用兩欄格式，行距使用單行間距，上下及左右邊界留白各 2.5cm，欄寬 7.75cm，兩欄間距 0.5cm。最後一頁內容請平均置於兩欄中。

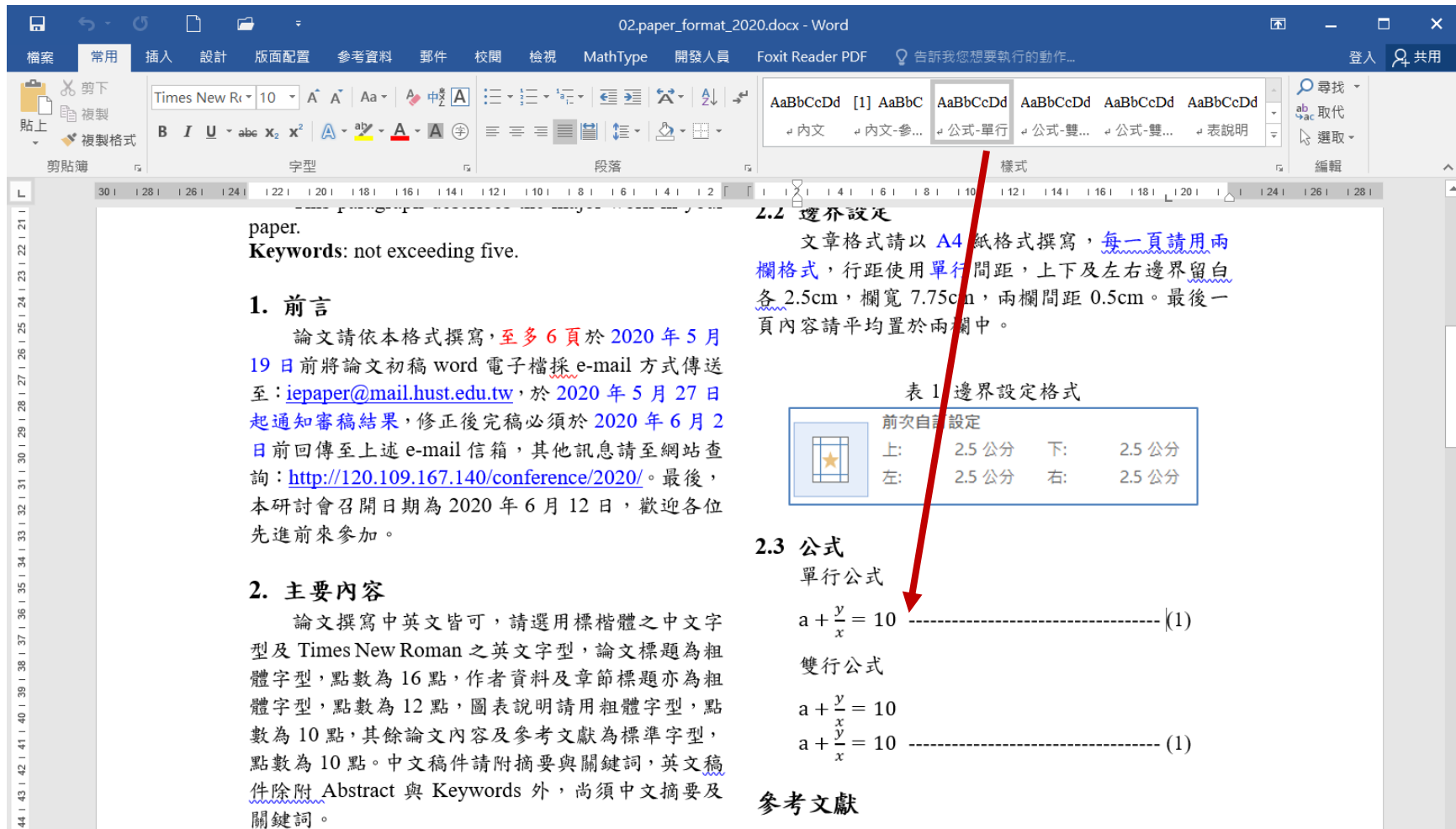
圖 1 修平科技大學校區

表 1 邊界設定格式

前次自訂設定			
上:	2.5 公分	下:	2.5 公分
左:	2.5 公分	右:	2.5 公分

2.3 公式

➤ 單行公式：



paper.
Keywords: not exceeding five.

1. 前言

論文請依本格式撰寫，至多 6 頁於 2020 年 5 月 19 日前將論文初稿 word 電子檔採 e-mail 方式傳送至：iepaper@mail.hust.edu.tw，於 2020 年 5 月 27 日起通知審稿結果，修正後完稿必須於 2020 年 6 月 2 日前回傳至上述 e-mail 信箱，其他訊息請至網站查詢：<http://120.109.167.140/conference/2020/>。最後，本研討會召開日期為 2020 年 6 月 12 日，歡迎各位先進前來參加。

2. 主要內容

論文撰寫中英文皆可，請選用標楷體之中文字型及 Times New Roman 之英文字型，論文標題為粗體字型，點數為 16 點，作者資料及章節標題亦為粗體字型，點數為 12 點，圖表說明請用粗體字型，點數為 10 點，其餘論文內容及參考文獻為標準字型，點數為 10 點。中文稿件請附摘要與關鍵詞，英文稿件除附 Abstract 與 Keywords 外，尚須中文摘要及關鍵詞。

2.2 邊界設定

文章格式請以 A4 紙格式撰寫，每一頁請用兩欄格式，行距使用單行間距，上下及左右邊界留白各 2.5cm，欄寬 7.75cm，兩欄間距 0.5cm。最後一頁內容請平均置於兩欄中。

前次自動設定			
上:	2.5 公分	下:	2.5 公分
左:	2.5 公分	右:	2.5 公分

2.3 公式

單行公式

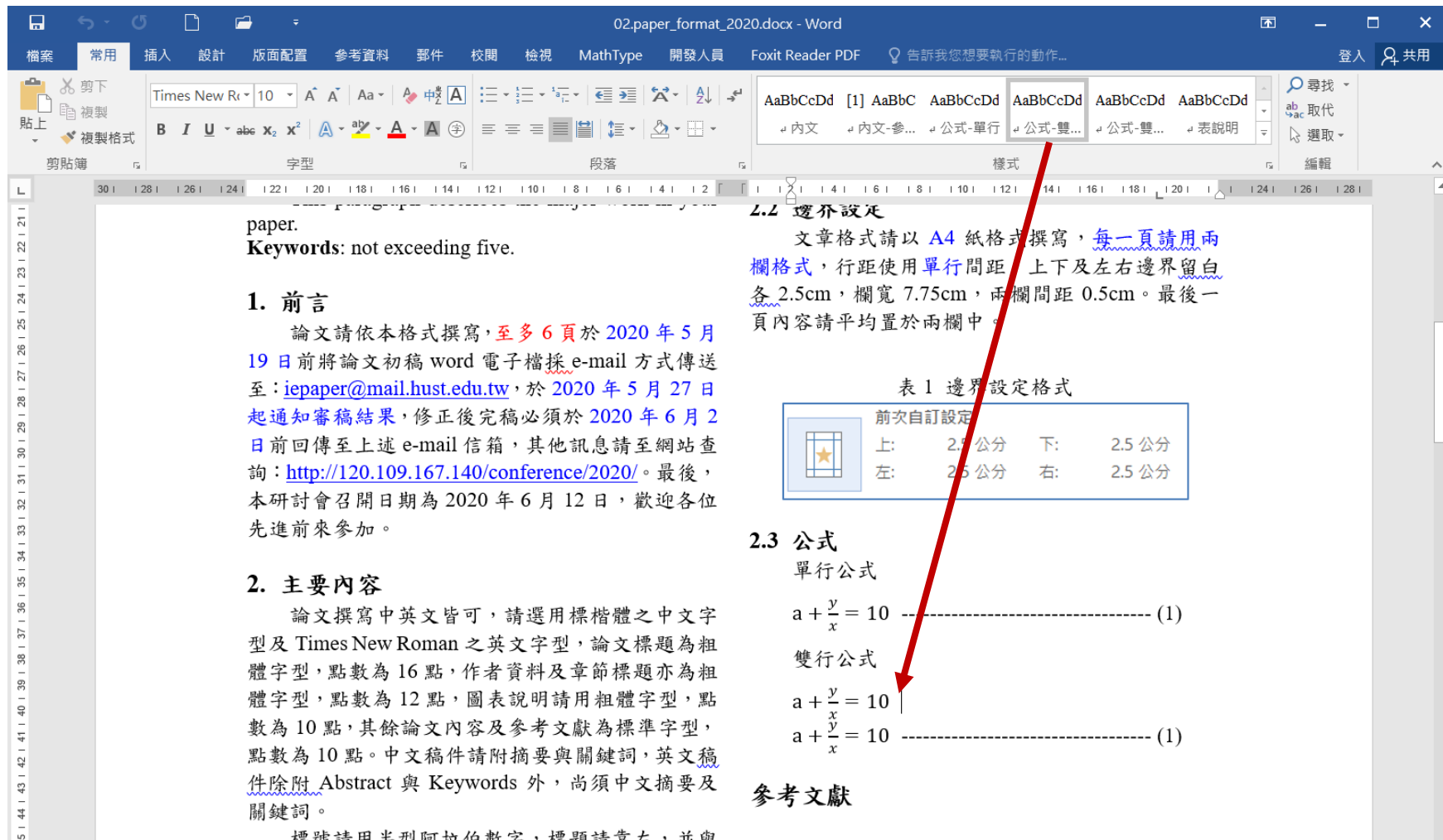
$$a + \frac{y}{x} = 10 \text{ ----- (1)}$$

雙行公式

$$a + \frac{y}{x} = 10$$
$$a + \frac{y}{x} = 10 \text{ ----- (1)}$$

參考文獻

雙行公式：第一行



paper.
Keywords: not exceeding five.

1. 前言

論文請依本格式撰寫，至多 6 頁於 2020 年 5 月 19 日前將論文初稿 word 電子檔採 e-mail 方式傳送至：iepaper@mail.hust.edu.tw，於 2020 年 5 月 27 日起通知審稿結果，修正後完稿必須於 2020 年 6 月 2 日前回傳至上述 e-mail 信箱，其他訊息請至網站查詢：<http://120.109.167.140/conference/2020/>。最後，本研討會召開日期為 2020 年 6 月 12 日，歡迎各位先進前來參加。

2. 主要內容

論文撰寫中英文皆可，請選用標楷體之中文字型及 Times New Roman 之英文字型，論文標題為粗體字型，點數為 16 點，作者資料及章節標題亦為粗體字型，點數為 12 點，圖表說明請用粗體字型，點數為 10 點，其餘論文內容及參考文獻為標準字型，點數為 10 點。中文稿件請附摘要與關鍵詞，英文稿件除附 Abstract 與 Keywords 外，尚須中文摘要及關鍵詞。

標題請用半形阿拉伯數字，標題請貴去，並與

2.2 邊界設定

文章格式請以 A4 紙格式撰寫，每一頁請用兩欄格式，行距使用單行間距，上下及左右邊界留白各 2.5cm，欄寬 7.75cm，兩欄間距 0.5cm。最後一頁內容請平均置於兩欄中。

表 1 邊界設定格式

前次自訂設定			
上:	2.5 公分	下:	2.5 公分
左:	2.5 公分	右:	2.5 公分

2.3 公式

單行公式

$$a + \frac{y}{x} = 10 \text{ ----- (1)}$$

雙行公式

$$\begin{array}{l} a + \frac{y}{x} = 10 \\ a + \frac{y}{x} = 10 \end{array} \text{ ----- (1)}$$

參考文獻

雙行公式：第二行

paper.
Keywords: not exceeding five.

1. 前言

論文請依本格式撰寫，至多6頁於2020年5月19日前將論文初稿 word 電子檔採 e-mail 方式傳送至：iepaper@mail.hust.edu.tw，於2020年5月27日起通知審稿結果，修正後完稿必須於2020年6月2日前回傳至上述 e-mail 信箱，其他訊息請至網站查詢：<http://120.109.167.140/conference/2020/>。最後，本研討會召開日期為2020年6月12日，歡迎各位先進前來參加。

2. 主要內容

論文撰寫中英文皆可，請選用標楷體之中文字型及 Times New Roman 之英文字型，論文標題為粗體字型，點數為16點，作者資料及章節標題亦為粗體字型，點數為12點，圖表說明請用粗體字型，點數為10點，其餘論文內容及參考文獻為標準字型，點數為10點。中文稿件請附摘要與關鍵詞，英文稿件除附 Abstract 與 Keywords 外，尚須中文摘要及關鍵詞。

2.2 邊界設定

文章格式請以 A4 紙格式撰寫，每一頁請用兩欄格式，行距使用單行間距，上下及左右邊界留白各 2.5cm，欄寬 7.75cm，兩欄間距 0.5cm。最後一頁內容請平均置於兩欄中。

前次自訂設定			
上:	2.5 公分	下:	2.5 公分
左:	2.5 公分	右:	2.5 公分

2.3 公式

單行公式

$$a + \frac{y}{x} = 10 \text{ ----- (1)}$$

雙行公式

$$a + \frac{y}{x} = 10$$
$$a + \frac{y}{x} = 10 \text{ ----- (1)}$$

參考文獻

▶ 參考文獻-內文

02.paper_format_2020.docx - Word

檔案 常用 插入 設計 版面配置 參考資料 郵件 校閱 檢視 MathType 開發人員 Foxit Reader PDF 告訴我您想要執行的動作... 登入 共用

剪下 複製 貼上 複製格式 剪貼簿

標楷體 10 A A Aa 中 A 內文 內文-參... 公式-單行 公式-雙... 公式-雙... 表說明

字型 段落 樣式 編輯

30 | 29 | 28 | 27 | 26 | 25 | 24 | 23 | 22 | 21 | 20 | 19 | 18 | 17 | 16 | 15 | 14 | 13 | 12 | 11 | 10 | 9 | 8 | 7 | 6 | 5 | 4 | 3 | 2 | 1 | 1 | 2 | 3 | 4 | 5 | 6 | 7 | 8 | 9 | 10 | 11 | 12 | 13 | 14 | 15 | 16 | 17 | 18 | 19 | 20 | 21 | 22 | 23 | 24 | 25 | 26 | 27 | 28 | 29

內文-參考文獻

框字型，點數為 10 點，作者頁碼及單即係題小為粗體字型，點數為 12 點，圖表說明請用粗體字型，點數為 10 點，其餘論文內容及參考文獻為標準字型，點數為 10 點。中文稿件請附摘要與關鍵詞，英文稿件除附 Abstract 與 Keywords 外，尚須中文摘要及關鍵詞。

標號請用半型阿拉伯數字，標題請靠左，並與前後保持一行的間隔，第一層標題(如 1.前言)使用粗體字型，點數 12，第二層含以下之標題(如 2.2 邊界設定) 則請使用粗體字型，點數 11。

2.1 圖表及公式

圖形、表格及公式請依先後次序標號，標號請用半型阿拉伯數字，並將圖說撰寫於圖形下方置中，表格說明撰寫於表格上方置中。所附圖表請務必清晰並註明正確來源。以下圖 1 為圖形及圖形說明之範例。表 1 為表格及表格說明之範例。

$$a + \frac{y}{x} = 10$$
$$a + \frac{x}{y} = 10 \text{ ----- (1)}$$

參考文獻

依作者姓名筆劃排序，中文在前，英文在後。

- [1] 張清波 (1999)，設施規劃理論/實務與應用，台中，泰勒出版社。
- [2] 陳義分、陳映君、陳麗燕、楊千芝 (2009)，"以多架構觀點建立績效評估模式"，修平學報，19，73-86。
- [3] 徐志宏、張燦明 (2006)，賣場規劃與設計-以個案流通業為例，2006 產業管理創新研討會論文集，113-116。
- [4] Blanchard, B. S., (1998), *Logistics Engineering and Management*, 5th ed., New Jersey: Prentice Hall.

敬祝投稿順利愉快

END
